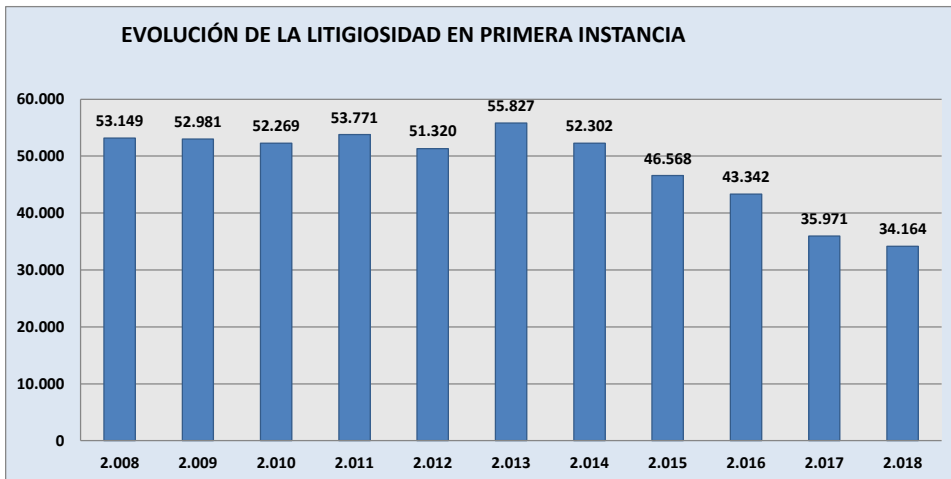


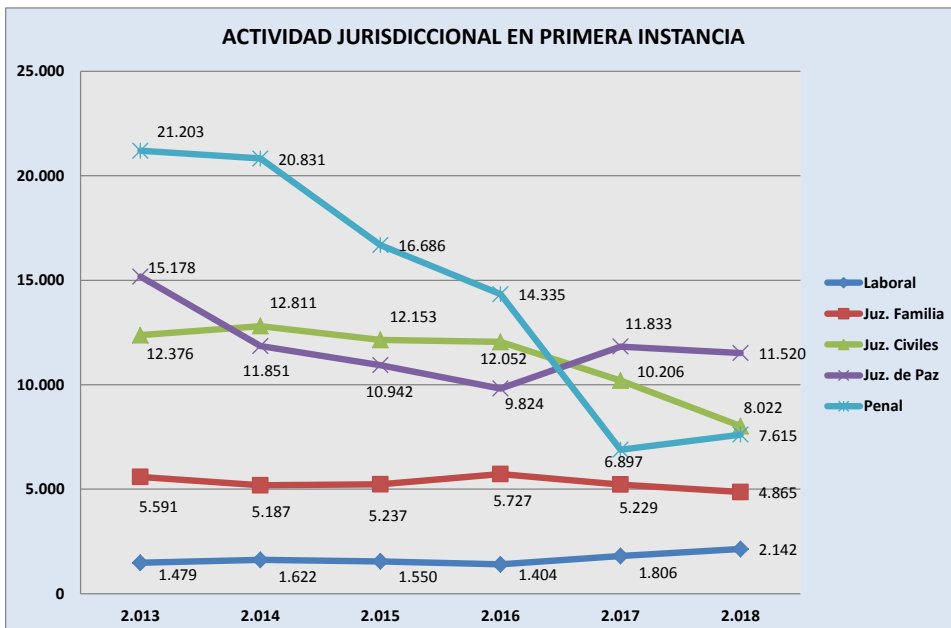


| AREA ESTADISTICA PODER JUDICIAL DE SANTIAGO DEL ESTERO ACTIVIDAD JURISDICCIONAL EN PRIMERA INSTANCIA -LITIGIOSIDAD- | | | | | | | |
|--|------------------------------------|--------------|-------------|--------|--------|---------|------------------|
| Fueros Años | Causas Ingresadas en 1ra Instancia | | | | | | Total General |
| | Laboral | Fuero Civil | | | Penal | Menores | |
| Juz. Familia | | Juz. Civiles | Juz. de Paz | | | | |
| 2.008 | 1.674 | 5.182 | 10.839 | 12.220 | 23.010 | 224 | 53.149 |
| 2.009 | 1.825 | 5.018 | 11.858 | 17.079 | 17.201 | - | 52.981 |
| 2.010 | 2.171 | 4.993 | 11.739 | 12.559 | 20.807 | - | 52.269 |
| 2.011 | 1.793 | 5.021 | 9.481 | 16.464 | 21.764 | - | 54.523 |
| 2.012 | 1.844 | 5.359 | 10.929 | 14.314 | 18.874 | - | 51.320 |
| 2.013 | 1.479 | 5.591 | 12.376 | 15.178 | 21.203 | - | 55.827 |
| 2.014 | 1.622 | 5.187 | 12.811 | 11.851 | 20.831 | - | 52.302 |
| 2.015 | 1.550 | 5.237 | 12.153 | 10.942 | 16.686 | - | 46.568 |
| 2.016 | 1.404 | 5.727 | 12.052 | 9.824 | 14.335 | - | 43.342 |
| 2.017 | 1.806 | 5.229 | 10.206 | 11.833 | 6.897 | - | 35.971 |
| 2.018 | 2.142 | 4.865 | 8.022 | 11.520 | 7.615 | - | 34.164 |

Observaciones: Los Juzgados Civiles incluye Causas Ingresadas del Juzgado Concursal y Societario y Ejecución Fiscal



LITIGIOSO, -sa adj. Díc. de lo que está en pleito y por extensión de lo que está en duda y se disputa. Propenso a mover pleitos y disputas. Si bien la palabra litigio se usa en el lenguaje cotidiano como sinónimo de pelea o discusión, ésta solo llega a ser litigiosa cuando es puesta a consideración de una autoridad judicial destinada a resolverla. Diccionario Enciclopédico Vox 1. © 2009 Larousse Editorial, S.L.



| INDICADOR BASICO DE CAUSAS INGRESADAS EN % ENTRE LOS AÑOS 2008/ 2018 | | | | | | | Total General en Porcentajes |
|--|---------|-------------|-------|-------------|-------|---------|------------------------------|
| Materia | Laboral | FUERO CIVIL | | | | Menores | |
| Años | | Familia | Civil | Paz Letrado | Penal | | |
| Año 2008 | 3,15 | 9,75 | 20,39 | 22,99 | 43,29 | 0,42 | 100 |
| Año 2009 | 3,44 | 9,47 | 22,38 | 32,24 | 32,47 | - | 100 |
| Año 2010 | 4,15 | 9,55 | 22,46 | 24,03 | 39,81 | - | 100 |
| Año 2011 | 3,29 | 9,21 | 17,39 | 30,20 | 39,92 | - | 100 |
| Año 2012 | 3,59 | 10,44 | 21,30 | 27,89 | 36,78 | - | 100 |
| Año 2013 | 2,65 | 10,01 | 22,17 | 27,19 | 37,98 | - | 100 |
| Año 2014 | 3,10 | 9,92 | 24,49 | 22,66 | 39,83 | - | 100 |
| Año 2015 | 3,33 | 11,25 | 26,10 | 23,50 | 35,83 | - | 100 |
| Año 2016 | 3,24 | 13,21 | 27,81 | 22,67 | 33,07 | - | 100 |
| Año 2017 | 5,02 | 14,54 | 28,37 | 32,90 | 19,17 | - | 100 |
| Año 2018 | 6,27 | 14,24 | 23,48 | 33,72 | 22,29 | - | 100 |

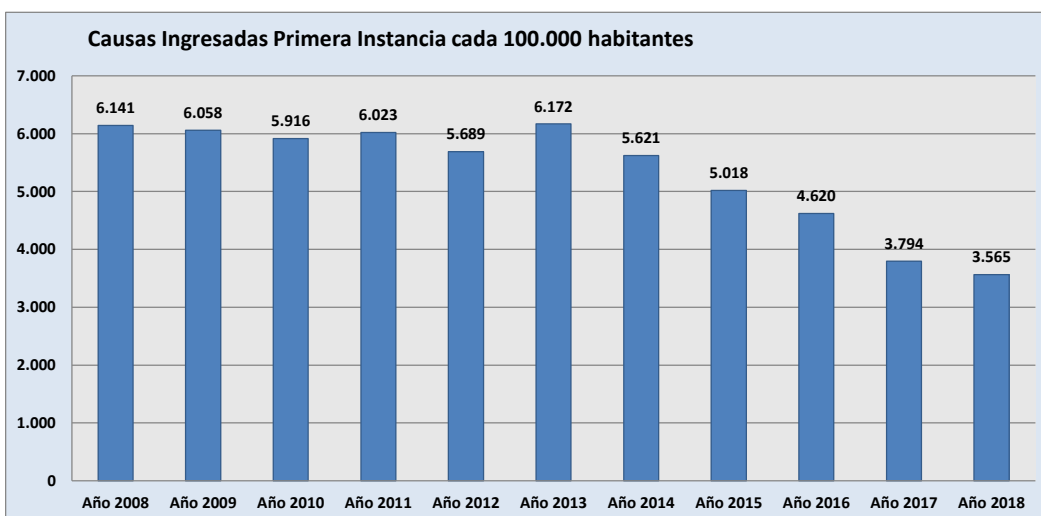
Fuente: Planillas de Estadísticas Anuales de los Organismos en 1ª Instancia

CAUSAS INGRESADAS 1ra INSTANCIA CADA 100.000 HABITANTES

| Años | Datos Demográficos (1) | Total Causas Ingresadas | Causas 100.000 habitantes | | | | |
|----------|------------------------|-------------------------|---------------------------|-----------|-------|-------|-------------|
| Año 2008 | 865.546 | 53.149 | 6.141 | -209 | -3,29 | 8.807 | 1,027967677 |
| Año 2009 | 874.519 | 52.981 | 6.058 | -82 | -1,34 | 8.973 | 1,036686669 |
| Año 2010 | 879.246 | 52.269 | 5.916 | -143 | -2,35 | 9.054 | 1,035311983 |
| Año 2011 | 888.809 | 53.771 | 6.023 | 108 | 1,82 | 9.165 | 1,037265738 |
| Año 2012 | 898.484 | 51.320 | 5.689 | -334 | -5,54 | 9.325 | 1,044539383 |
| Año 2013 | 908.268 | 56.261 | 6.172 | 483 | 8,49 | 9.443 | 1,046822672 |
| Año 2014 | 918.147 | 52.302 | 5.679 | | | | |
| Año 2015 | 928.097 | 46.568 | 5.018 | 5 | | | |
| Año 2016 | 938.109 | 43.342 | 4.620 | 2.164.434 | | | |
| Año 2017 | 948.172 | 35.971 | 3.794 | | | | |
| Año 2018 | 958.251 | 34.164 | 3.565 | | | | |

(1) Fuente de Datos INDEC Proyecciones de Población 2001/2016

Elaborado en base a los resultados del Censo Nacional 2001



Evolución de la Carga de Trabajo de los Jueces en 1ra Instancia Cada 100.000 Habitantes

| Años | Datos Demográficos (1) | Laboral | Juzgados de Familia | Juzgados Civiles | Juzgados de Paz | Juzgados de instrucción en lo Criminal | Juzgado de Menores | Total Casos Ingresados C/ 100.000 Hab. |
|-------------|------------------------|---------|---------------------|------------------|-----------------|--|--------------------|--|
| Año 2008 | 865.546 | 193 | 599 | 1.252 | 1.412 | 2.658 | 26 | 6.141 |
| Año 2009(2) | 874.519 | 209 | 574 | 1.356 | 1.953 | 1.967 | - | 6.058 |
| Año 2010 | 879.246 | 246 | 565 | 1.329 | 1.421 | 2.355 | - | 5.916 |
| Año 2011 | 888.809 | 201 | 562 | 1.062 | 1.844 | 2.438 | - | 6.107 |
| Año 2012 | 898.484 | 204 | 594 | 1.212 | 1.587 | 2.092 | - | 5.689 |
| Año 2013 | 908.268 | 162 | 613 | 1.358 | 1.665 | 2.326 | - | 6.125 |
| Año 2014 | 918.147 | 176 | 563 | 1.391 | 1.287 | 2.262 | - | 5.679 |
| Año 2015 | 928.097 | 167 | 564 | 1.309 | 1.179 | 1.798 | - | 5.018 |
| Año 2016 | 938.109 | 150 | 610 | 1.283 | 1.046 | 1.526 | - | 4.620 |
| Año 2017 | 948.172 | 190 | 551 | 1.100 | 1.275 | 743 | - | 3.794 |
| Año 2018 | 958.251 | 224 | 508 | 864 | 1.241 | 820 | - | 3.565 |

(1) Fuente de Datos INDEC Proyecciones de Población 2001/2016

Elaborado en base a los resultados del Censo Nacional 2001

Fuente de Datos: (2) Población estimada al 1 de julio según año calendario por sexo. Provincia de Santiago del Estero. Años 2010-2040