


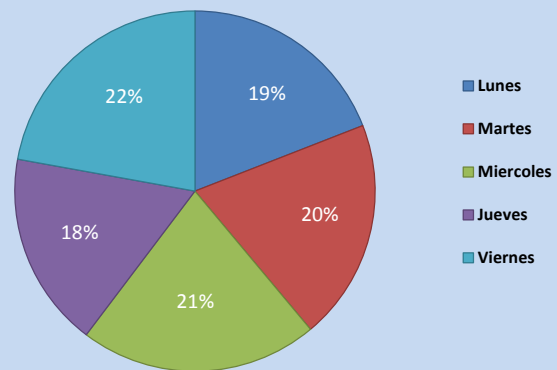


**JUZGADO DE GENERO
AÑO 2017**

Casos ingresados por día	Porcentaje	Total
Lunes	19%	99
Martes	20%	103
Miercoles	21%	111
Jueves	18%	91
Viernes	22%	115
Totales	100%	519

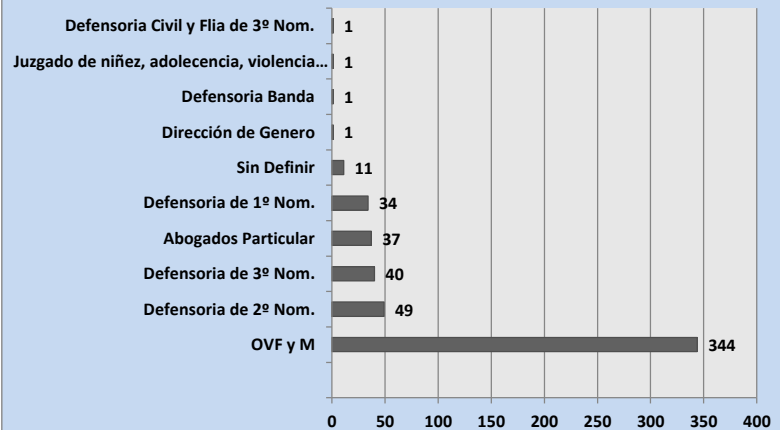


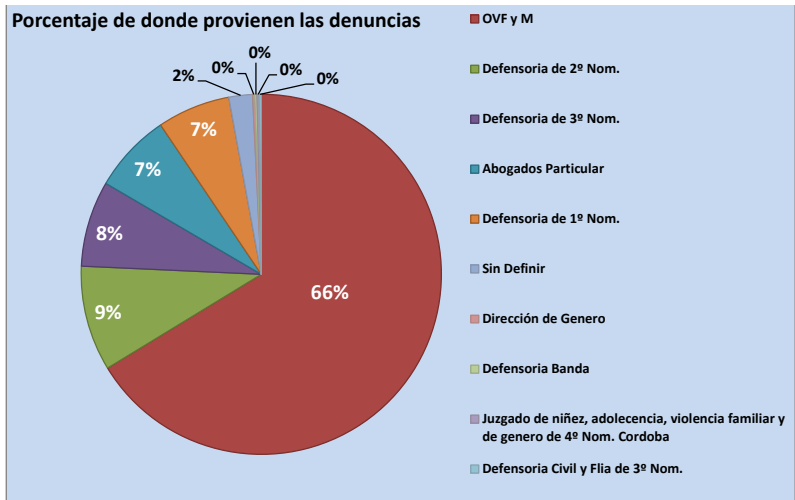
Porcentaje de Casos Ingresados por Día



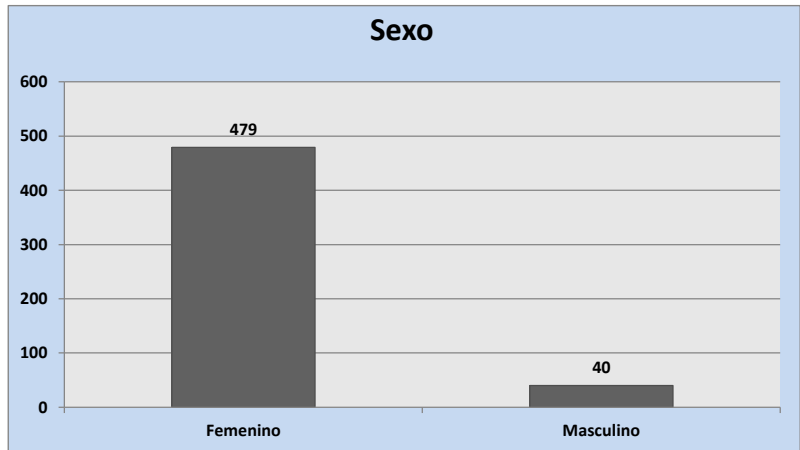
Lugar de donde provienen las denuncias	Porcentaje	Totales
OVF y M	66%	344
Defensoria de 2º Nom.	9%	49
Defensoria de 3º Nom.	8%	40
Abogados Particular	7%	37
Defensoria de 1º Nom.	7%	34
Sin Definir	2%	11
Dirección de Genero	0%	1
Defensoria Banda	0%	1
Juzgado de niñez, adolescencia, violencia familiar y de genero de 4º Nom. Cordoba	0%	1
Defensoria Civil y Flia de 3º Nom.	0%	1
Totales	100%	519

Lugar de donde provienen las denuncias





Sexo	Porcentaje	Total
Femenino	92%	479
Masculino	8%	40
Totales	100%	519



Derivaciones	Porcentaje	Total
Reservado en el Juzgado	71%	367
Sale con Medidas	26%	137
Unidad Fiscal Penal	2%	9
Redistribuidos	0%	2
Unidad Fiscal de Violencia Genero	0%	1
Remitido Juzgado Flia N° 3	0%	1
Remision MGE para redistribuido Jugado Flia Frias	0%	1
Remision MGE para redistribuido Jugado Flia	0%	1
Totales	100%	519

