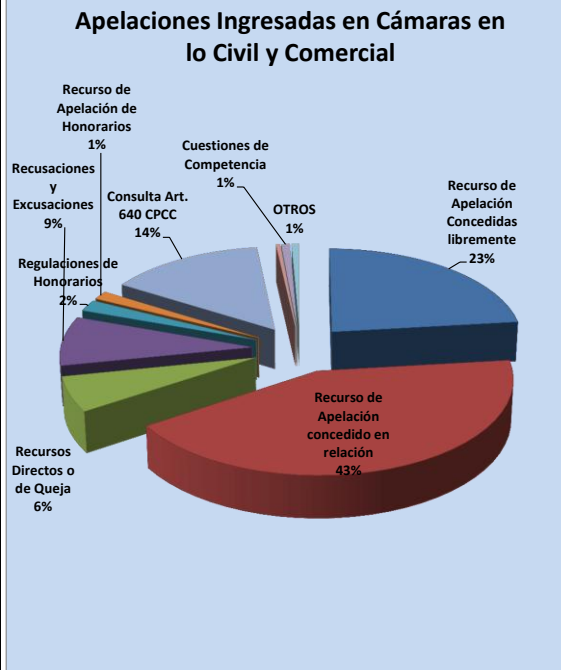


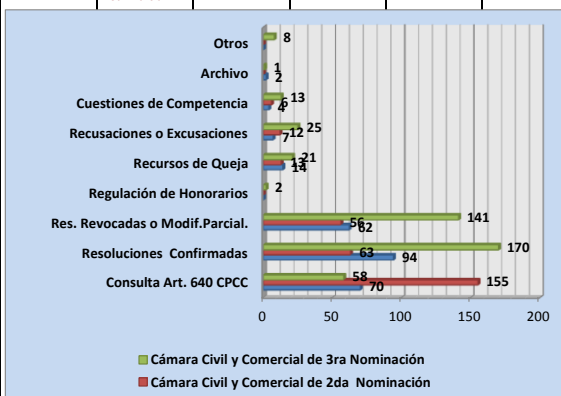
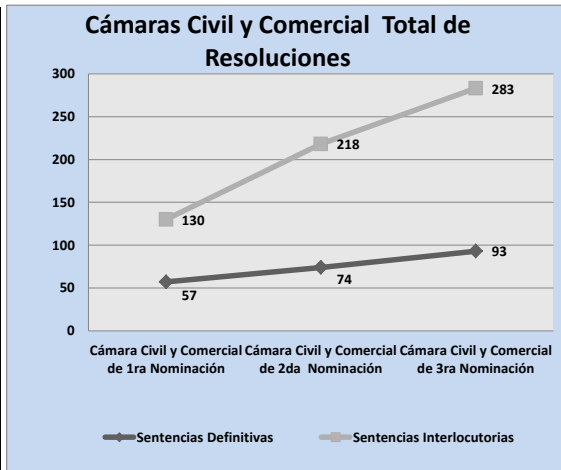


**SEGUNDA INSTANCIA E INSTANCIA SUPERIORES
CAMARA CIVIL Y COMERCIAL
AÑO 2017**

Causas Ingresadas	Cámara Civil y Comercial de 1ra Nominación	Cámara Civil y Comercial de 2da Nominación	Cámara Civil y Comercial de 3ra Nominación	Total Cámaras Civil y Comercial
Total de Causas Ingresados	331	490	347	1168
Recurso de Apelación Concedidas Libremente	77	106	88	271
Recurso de Apelación concedido en relación	107	253	137	497
Recursos Directos o de Queja	21	21	29	71
Recusaciones y Excusaciones	43	34	23	100
Regulaciones de Honorarios	2	9	12	23
Recurso de Apelación de Honorarios	0	11	6	17
Consulta Art. 640 CPCC	66	56	46	168
Recurso de Amparo	-	-	4	4
Medidas Autosatisfactivas	-	-	-	-
Cuestiones de Competencia	8	-	1	9
Otros (Remitidos a la otra Cámara)	7	-	1	8
Otros	-	-	-	-



Resoluciones Dictadas	Cámara Civil y Comercial de 1ra Nominación	Cámara Civil y Comercial de 2da Nominación	Cámara Civil y Comercial de 3ra Nominación	Total Cámaras Civil y Comercial
Total de Resoluciones	331	305	372	1008
Sentencias Definitivas	57	74	93	224
Sentencias Interlocutorias	130	218	283	631
Consulta Art. 640 CPCC	70	155	58	283
Apelaciones Confirmadas	94	63	170	327
Apelaciones Revocadas o modificadas parcialmente	62	56	141	259
Regulación de Honorarios	-	-	2	2
Recursos de Queja	14	13	21	48
Recusaciones y/o Excusaciones	7	12	25	44
Cuestiones de Competencia	4	6	13	23
Archivo	2	-	1	3
Aclaratorias	-	-	-	-
Otros (Concesión de Recursos de casación, Caducidad 2da Instancia, Reposición in Extremis))	-	-	8	8
REMISIONES DEFINITIVAS AL JUZGADO DE ORIGEN	61	80	36	177
Remisiones a la Cámara Civil 1ra	293	327	-	620
Remisiones a la Cámara Civil 3ra	39	29	-	68
Remisiones al Excmo. Superior Tribunal	12	41	2	55



Apelaciones Ingresadas	Frecuencia	Frecuencia Relativa	Porcentaje
Recurso de Apelación Concedidas libremente	271	0,399	39,912
Recurso de Apelación concedido en relación	497	0,732	73,196
Recursos Directos o de Queja	71	0,105	10,457
Recusaciones y Excusaciones	100	0,147	14,728
Regulaciones de Honorarios	23	0,034	3,387
Recurso de Apelación de Honorarios	17	0,025	2,504
Consulta Art. 640 CPCC	168	0,247	24,742
Recurso de Amparo	4	0,006	0,589
Medidas Autosatisfactivas	-	0,000	0,000
Cuestiones de Competencia	9	0,013	1,325
Otros (Remitidos a la otra Cámara)	8	0,012	1,178
Otros	-	0,000	0,000
Total de Apelaciones Ingresadas	1168	2	172

