

2015 AREA DE ESTADISTICA DEL PODER JUDICIAL DE SANTIAGO DEL ESTERO
ACTIVIDAD JURISDICCIONAL EN LAS CÁMARAS EN LO CIVIL Y COMERCIAL

CAUSAS INGRESADAS	Cámara Civil y Comercial de 1ra Nominación	Cámara Civil y Comercial de 2da Nominación	Cámara Civil y Comercial de 3ra Nominación	Total Cámaras Civil y Comercial
Total de Causas Ingresados	304	400	307	1011
Recurso de Apelación Concedidas libremente	92	123	97	312
Recurso de Apelación concedido en relación	121	274	113	508
Recursos Directos o de Queja	21	25	16	62
Recusaciones y Excusaciones	13	26	14	53
Regulaciones de Honorarios	1	17	6	24
Recurso de Apelación de Honorarios	0	2	4	6
Consulta Art. 640 CPCC	55	67	54	176
Recurso de Amparo	0	0	3	3
Medidas Autosatisfactivas	1	2	0	3
Cuestiones de Competencia	7	0	0	7
OTROS (Remitidos a la otra Cámara)	0	0	0	0
OTROS	0	0	0	0

RESOLUCIONES DICTADAS

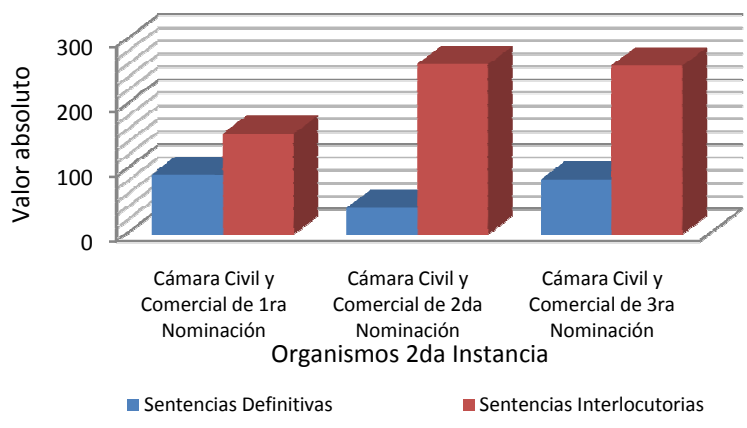
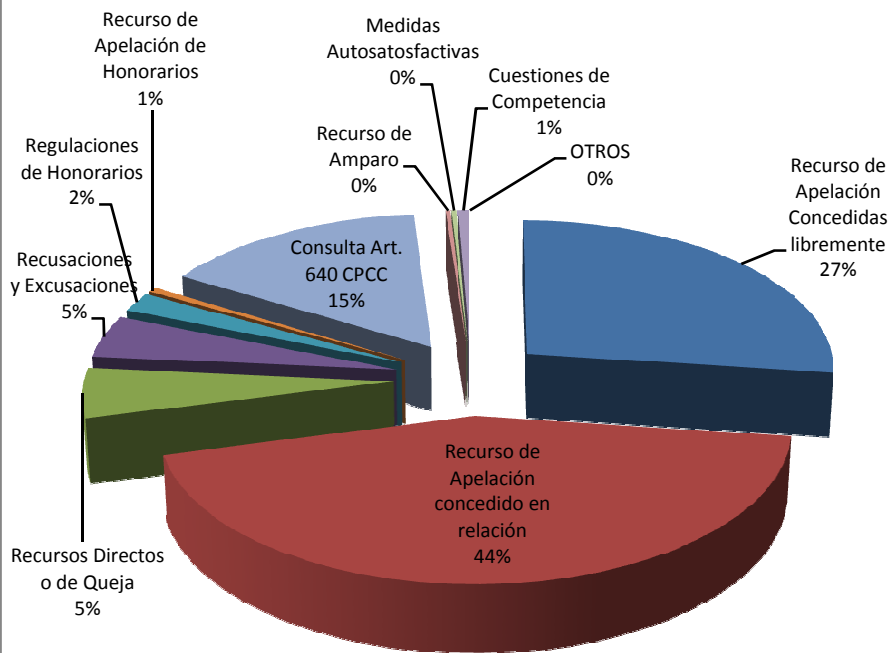
ORGANISMOS	Cámara Civil y Comercial de 1ra Nominación	Cámara Civil y Comercial de 2da Nominación	Cámara Civil y Comercial de 3ra Nominación	Total Cámaras Civil y Comercial
Total de Resoluciones	462	424	341	1227
Sentencias Definitivas	92	40	84	216
Sentencias Interlocutorias	155	262	260	677
Consulta Art. 640 CPCC	59	62	65	186
Apelaciones Confirmadas	156	64	91	311
Apelaciones Revocadas o modificadas parcialmente	73	84	117	274
Regulación de Honorarios	30	16	15	61

Recusaciones y/o Excusaciones	5	13	10	28
Cuestiones de Competencia	6	0	1	7
Archivo	0	0	1	1
Aclaratorias	0	70	5	75
OTROS (Concesión de Recursos de casación, Caducidad 2da Instancia, Reposición in Extremis))	95	619	42	756
REMISIONES DEFINITIVAS AL JUZGADO DE ORIGEN	470	25	0	495
REMISIONES A LA CAMARA CIVIL 2DA	11	26	0	37
Remisiones al Excmo. Superior Tribunal			0	0

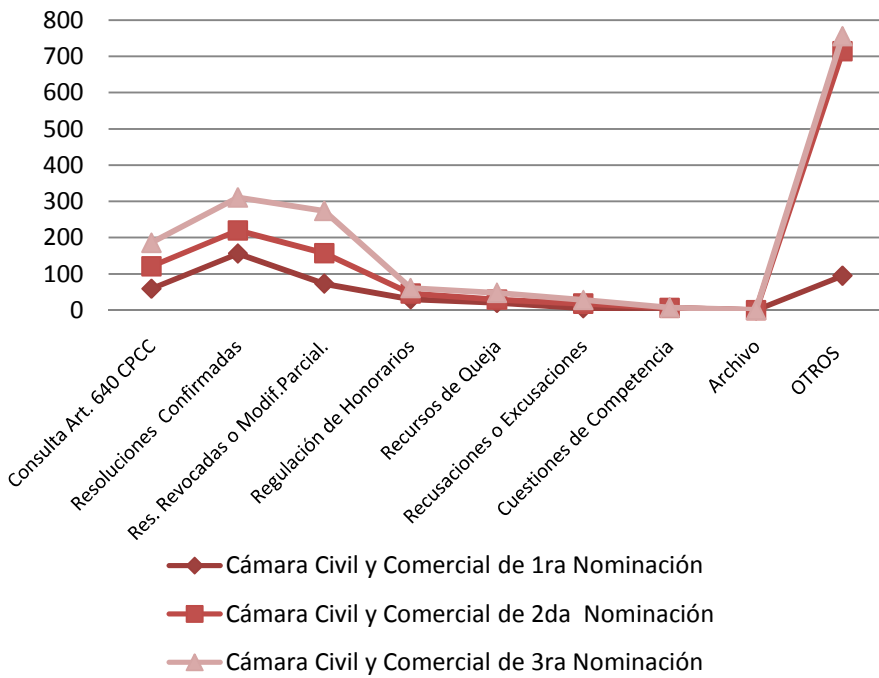
Actividad Jurisdiccional General en Cámaras en lo Civil y Comercial Año 2015

Apelaciones Ingresadas	Frecuencia	Frecuencia Relativa	Porcentaje
Recurso de Apelación Concedidas libremente	312	0,459	45,950
Recurso de Apelación concedido en relación	508	0,748	74,816
Recursos Directos o de Queja	62	0,091	9,131
Recusaciones y Excusaciones	53	0,078	7,806
Regulaciones de Honorarios	24	0,035	3,535
Recurso de Apelación de Honorarios	6	0,009	0,884
Consulta Art. 640 CPCC	176	0,259	25,920
Recurso de Amparo	3	0,004	0,442
Medidas Autosatisfactivas	3	0,004	0,442
Cuestiones de Competencia	7	0,010	1,031
OTROS (Remitidos a la otra Cámara)	0	0,000	0,000
OTROS	0	0,000	0,000
Total de Apelaciones Ingresadas	1154	2	170

Apelaciones Ingresadas en Cámaras en lo Civil y Comercial Año 2015



Cámaras en lo Civil y Comercial Formas de Sentencias Interlocutorias Año 2015



Actividad Jurisdiccional Cámaras en lo Civil y Comercial Año 2015

